





СОЦИАЛЬНО-ЭКОНОМИЧЕСКОЕ ПОЛОЖЕНИЕ КАЛУГАСТАТ КАЛУЖСКОЙ ОБЛАСТИ

январь – сентябрь 2024 года

Индекс промышленного производства

к январю – сентябрю 2023 года

112,4%

-  Добыча полезных ископаемых **103,8%**
-  Обрабатывающие производства **113,3%**
-  Обеспечение электрической энергией, газом и паром; кондиционирование воздуха **93,5%**
-  Водоснабжение; водоотведение, организация сбора и утилизации отходов, деятельность по ликвидации загрязнений **99,4%**

К соответствующему месяцу предыдущего года



Индекс производства продукции сельского хозяйства

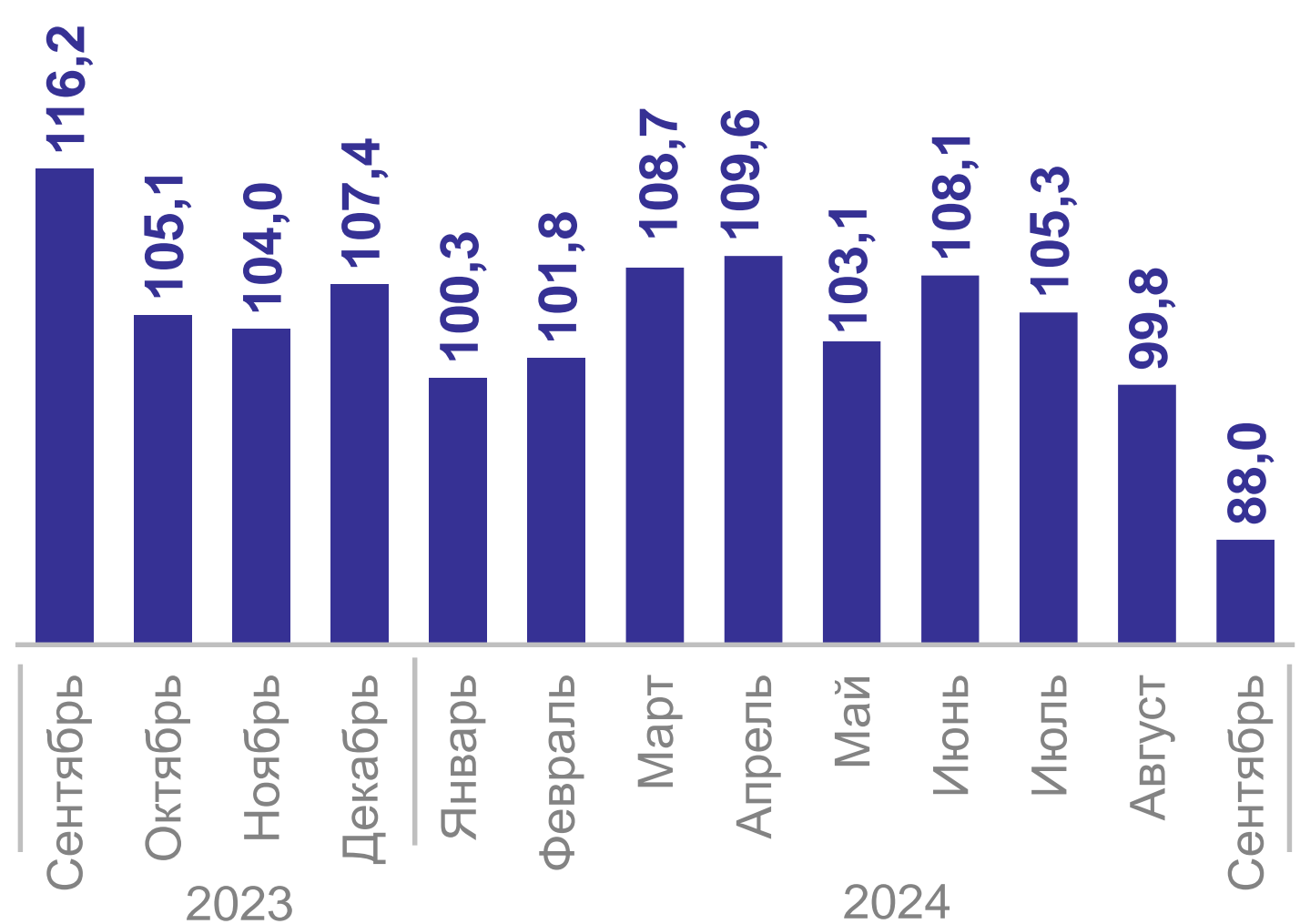
К соответствующему месяцу предыдущего года



76,9 млрд рублей

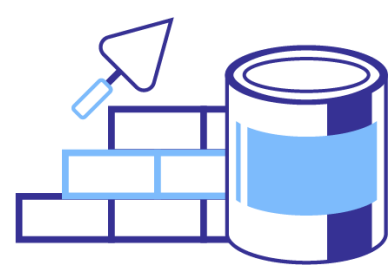
к январю – сентябрю 2023 года в сопоставимых ценах

100,7%



Объём работ, выполненных по виду деятельности «Строительство»

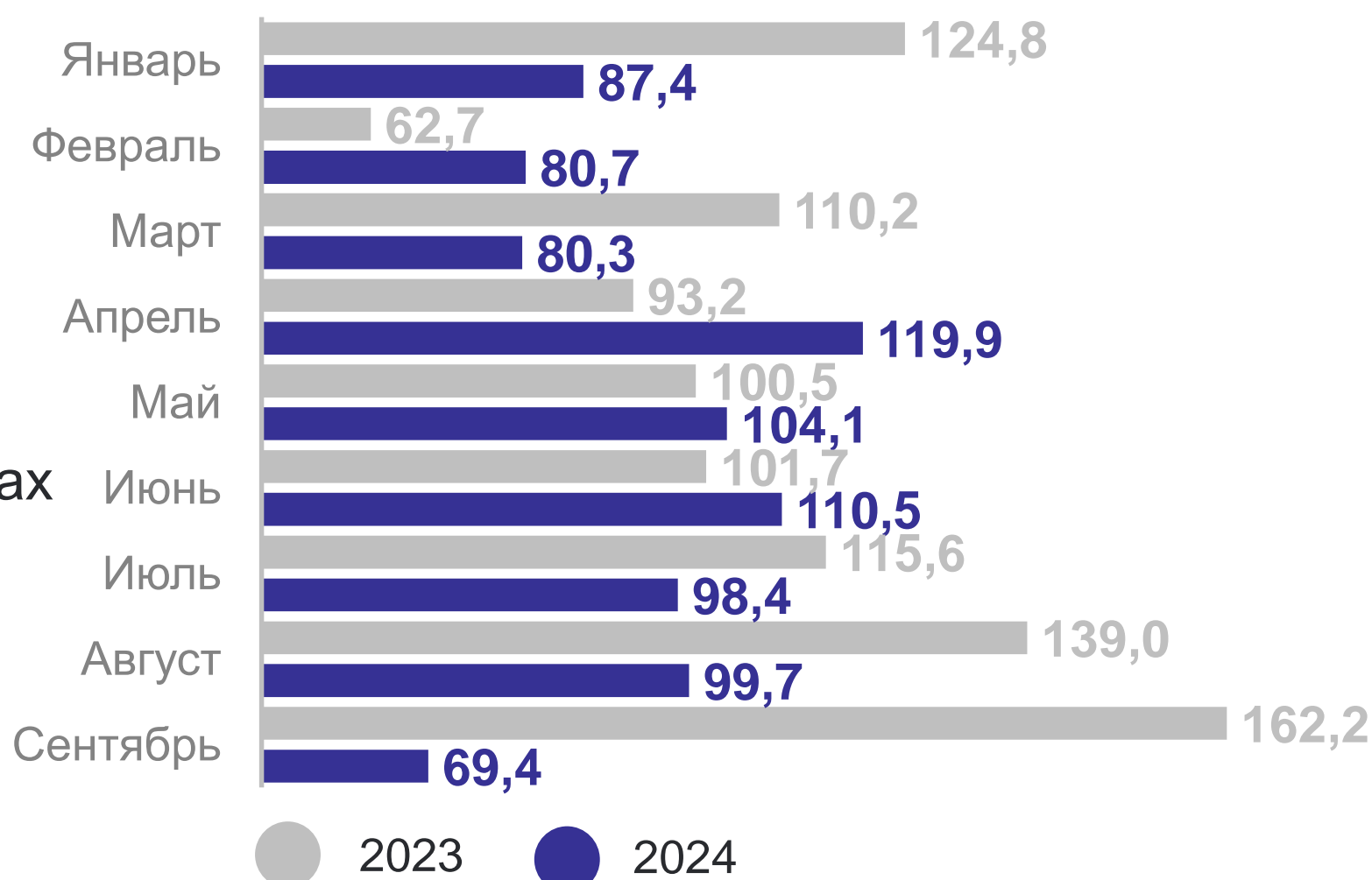
К соответствующему месяцу предыдущего года



66,3 млрд рублей

к январю – сентябрю 2023 года в сопоставимых ценах

94,0%



Оборот розничной торговли



229,4 млрд рублей

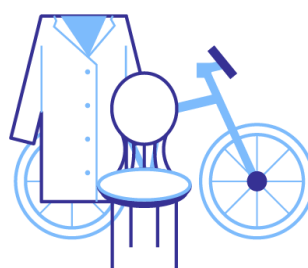
к январю – сентябрю 2023 года в сопоставимых ценах

103,0%



Пищевыми продуктами

113,5 млрд рублей
102,5%



Непродовольственными товарами

115,9 млрд рублей
103,6%